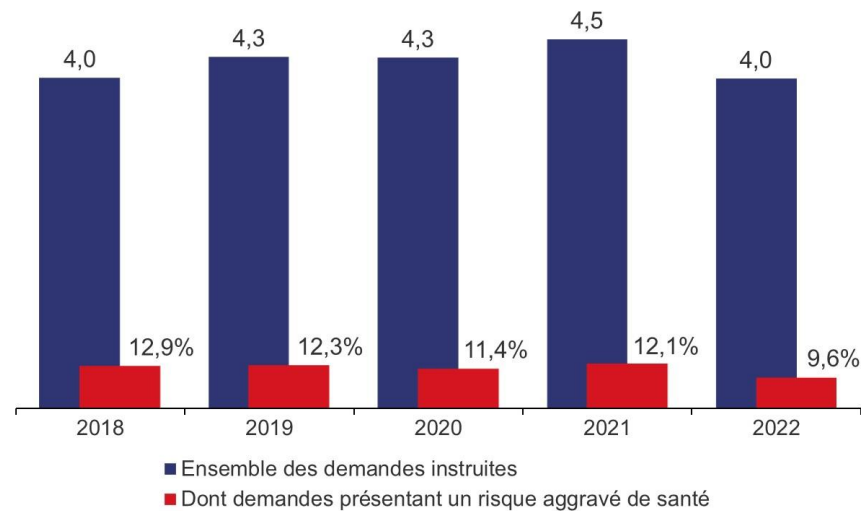


STATISTIQUES CONVENTION AERAS Année 2022

Commission de suivi et de propositions Aeras du 20 novembre 2023

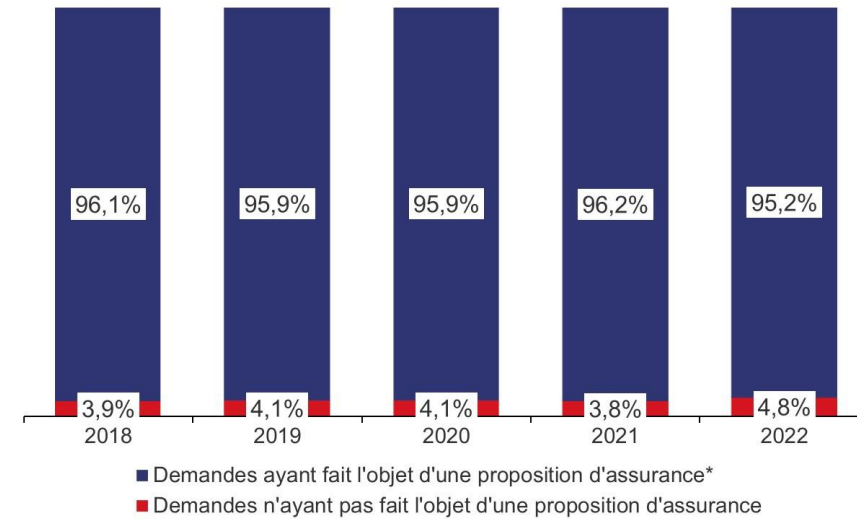
**10 % des demandes
d'assurance de prêts
présentaient un risque
aggravé de santé en 2022**

*4,0 millions de demandes
d'assurance de prêts en 2022*



**dont 95 % ont reçu
une proposition d'assurance
couvrant au moins
le risque de décès**

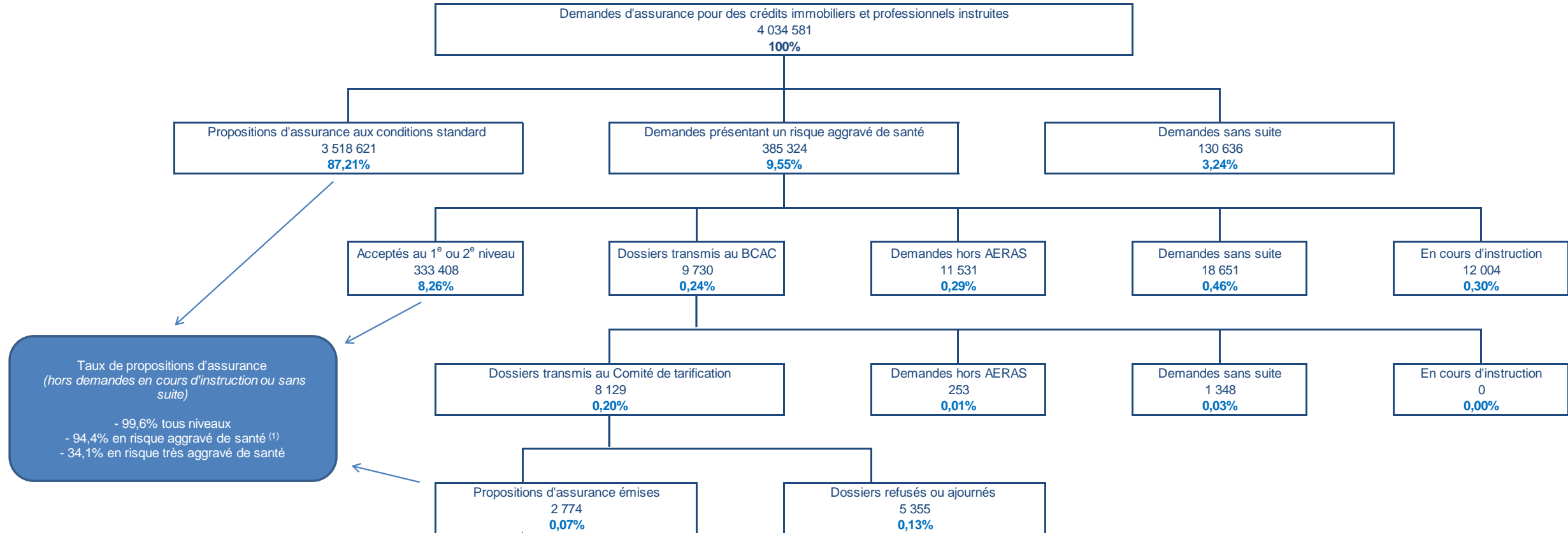
*385 300 demandes d'assurance de prêts
présentaient un risque aggravé de santé*



* Y compris les demandes présentées au pool des risques très aggravés

Les demandes d'assurances de prêts

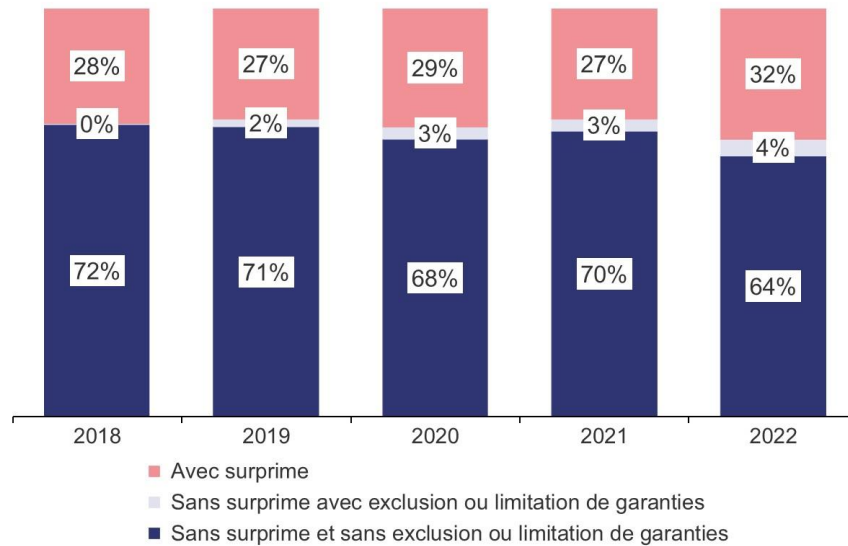
Année 2022



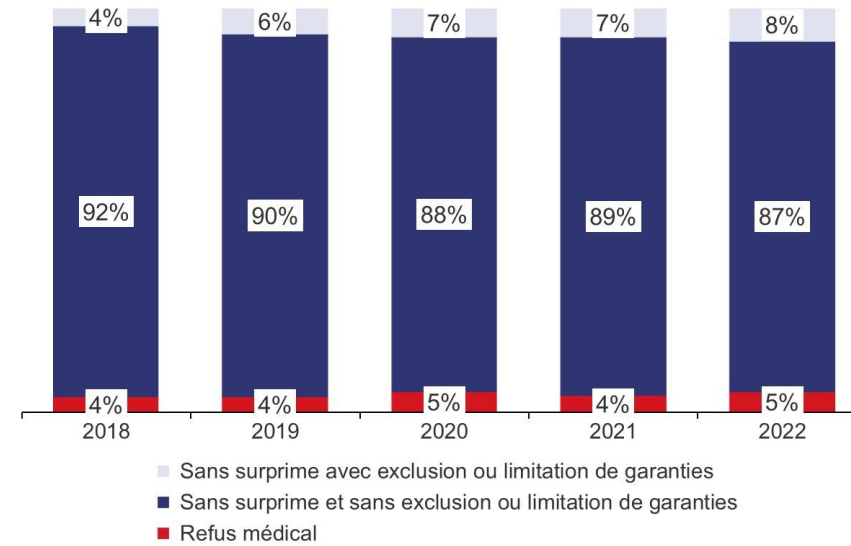
⁽¹⁾ Hors risques très aggravé de santé : le taux est de 95,2% en y intégrant les risques très aggravé de santé.

Décisions des entreprises d'assurance aux demandes d'assurance de prêts présentant un risque aggravé de santé ayant fait l'objet d'une proposition d'assurance

Garantie décès

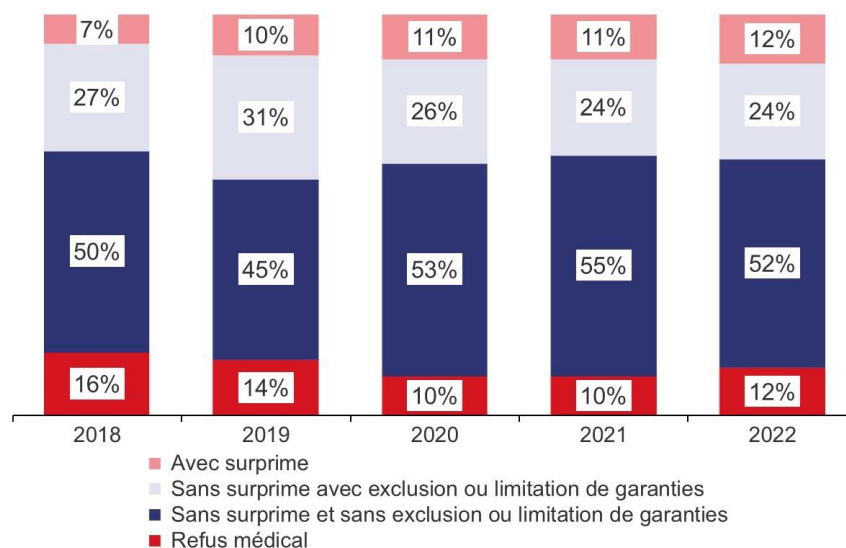


Garantie PTIA



Décisions des entreprises d'assurance aux demandes d'assurance de prêts présentant un risque aggravé de santé ayant fait l'objet d'une proposition d'assurance

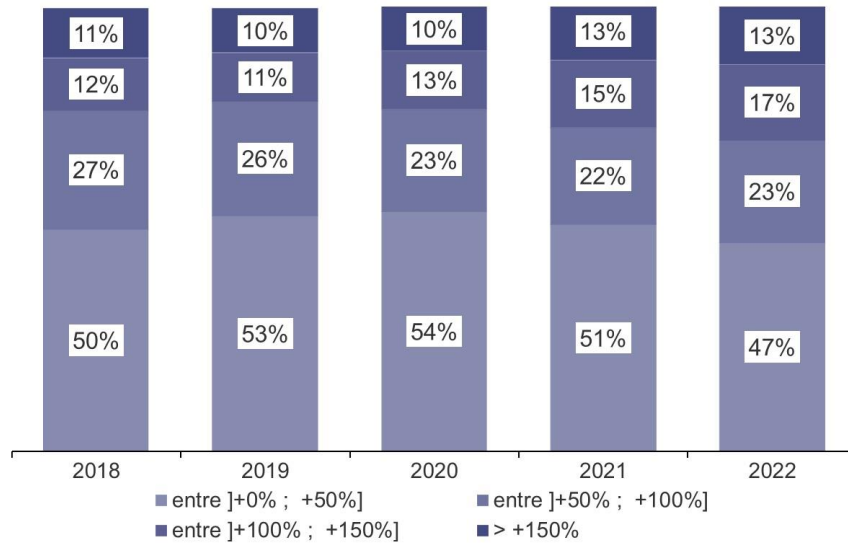
Garantie incapacité-invalidité



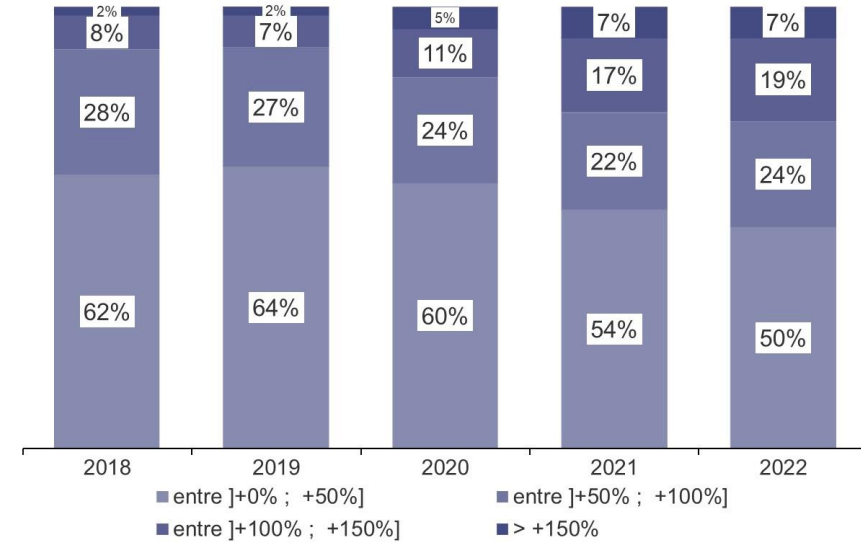
136 000
garanties invalidité
spécifiques (GIS)
proposées en 2022
et
1,9 million
de GIS proposées
depuis 2012

Niveau des surprimes des demandes d'assurance de prêts présentant un risque aggravé de santé (hors pool des risques très aggravés)

Garantie décès



Garantie incapacité-invalidité

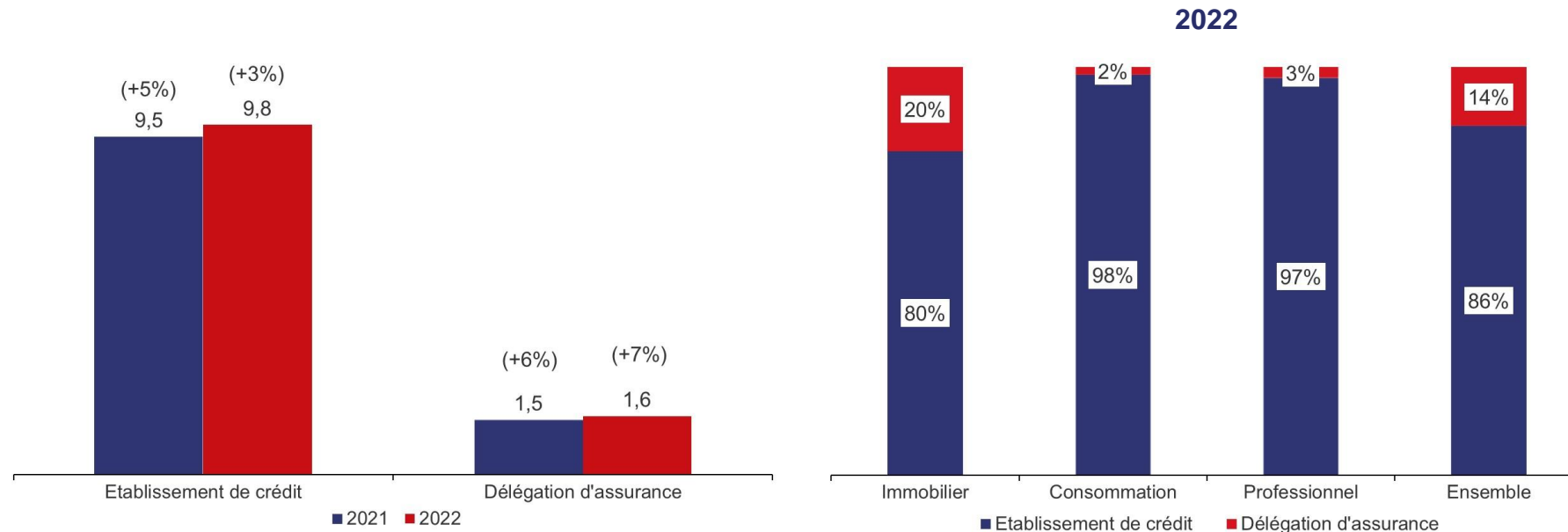


Cotisations des contrats d'assurance emprunteur

Délégation d'assurance (en % des cotisations)

	2019	2020	2021	2022
Ensemble des prêts¹	11,9%	12,2%	14,0%	14,4%
Dont prêts immobiliers¹	16,6%	17,1%	19,9%	20,5%

¹ Nouvelles séries à partir de 2021 en raison d'une modification de la répartition selon le type de contrat. A champ constant, les cotisations en délégation d'assurance en 2021 représentaient 12,3 % de l'ensemble des prêts et 17,3 % pour les prêts immobiliers.



Mécanisme de mutualisation (écrêtement des surprimes)

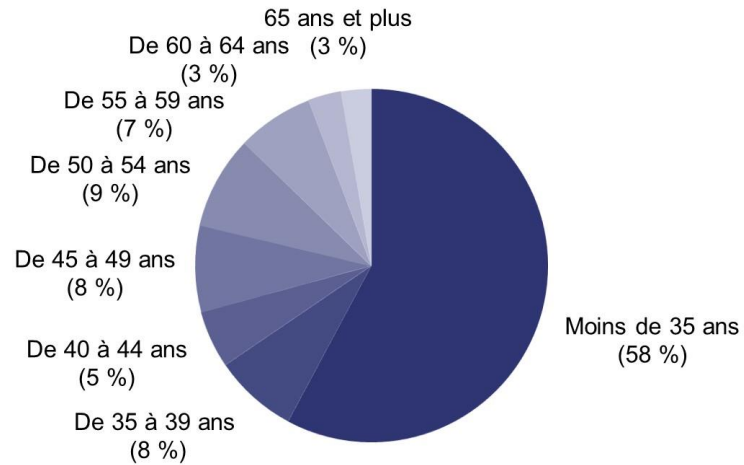
	Au titre de l'année 2018	Au titre de l'année 2019	Au titre de l'année 2020	Au titre de l'année 2021	Au titre de l'année 2022
Nombre de bénéficiaires	18 035	19 052	18 163	19 121	19 219
<i>dont nouveaux bénéficiaires</i>	<i>3 113</i>	<i>2 562</i>	<i>1 574</i>	<i>2 124</i>	<i>1 659</i>
Montant écrêté¹	3 807 000 €	4 103 000 €	4 447 000 €	4 683 000 €	4 855 000 €
Montant moyen écrêté	211 €	215 €	245 €	245 €	253 €
% des primes écrêtées	39 %	40 %	40 %	41 %	36 %
Age moyen des bénéficiaires	47,7 ans	47,9 ans	47,7 ans	47,1 ans	46,0 ans
Capital moyen des prêts	64 800 €	67 500 €	66 800 €	81 300 €	88 100 €
Durée moyenne des prêts	15,7 ans	16,1 ans	16,7 ans	17,6 ans	18,3 ans

¹ Source BCAC.

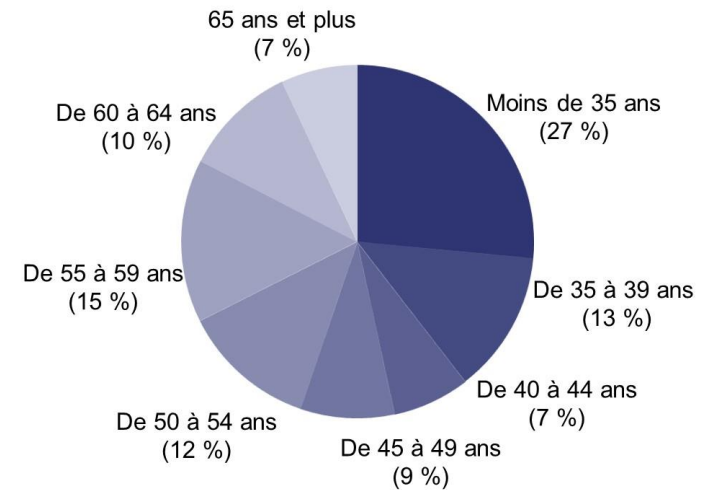
Mécanisme de mutualisation (écrêtement des surprimes)

Répartition des dossiers avec écrêtement des surprimes en 2022 selon l'âge de l'assuré

Nouveaux bénéficiaires
Age moyen : 38 ans



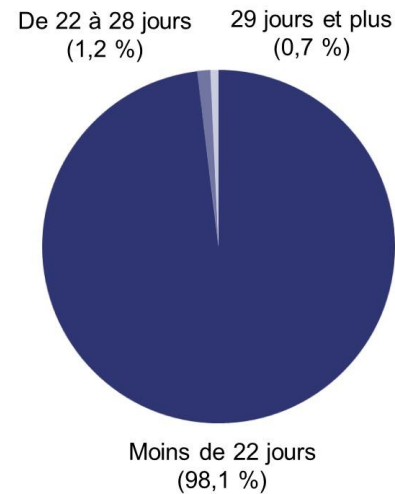
Ensemble des bénéficiaires
Age moyen : 46 ans



Délais d’instruction des demandes d’assurance de prêts

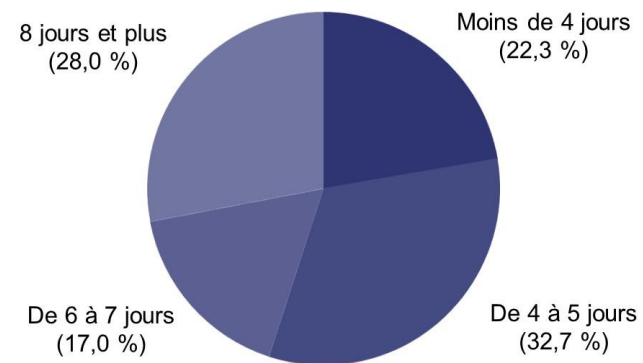
Dossiers traités au 2^e niveau
(sur 21 988 dossiers traités en avril 2022)
(source France Assureurs)

Délai moyen = 3,4 jours ouvrés pour les dossiers acceptés
Délai moyen = 4,5 jours ouvrés pour les dossiers refusés



Dossiers traités au 3^e niveau
(sur 1 392 dossiers traités en avril 2022)
(source BCAC)

72 % en maximum 7 jours ouvrés



Lettres explicatives et pathologie

	Avril 2018	Avril 2019	Avril 2020*	Avril 2021	Avril 2022
Nombre de lettres explicatives¹	524	373	n.d.	461	388
Dont lettres spécifiant la pathologie	489	346	n.d.	426	353
% des lettres spécifiant la pathologie	93%	93%	n.d.	92%	91%

¹ Envoyées par les médecins conseils à la suite d'une demande d'explication du candidat à l'assurance.

* Enquête non réalisée en raison du confinement.

STATISTIQUES CONVENTION AERAS Année 2022

Commission de suivi et de propositions Aeras du 20 novembre 2023